

**LEBO**doors®



DEIN HAUS.  
DEIN STIL.  
DEINE TÜREN.

**DURAT® INNENTÜREN**

# INHALT

## DURAT®

DURAT®, Durat® Schichtstoff und Versio Innentüren stehen für außergewöhnliche Strapazierfähigkeit und zeitloses Design. Dank hochwertiger Dekore und ausgezeichneter Farbbeständigkeit halten sie auch mechanischen Beanspruchungen mühelos stand. Gleichzeitig begeistern DURAT® Innenraumtüren mit einer zeitlosen Optik, die jedem Raum das gewisse Etwas verleiht.

DEINE TÜRENWELT .....	03
ICONS .....	04
DURAT® .....	06
DURAT® SCHICHTSTOFF .....	12
VERSIO .....	16
PERFEKTER STANDARD .....	20
PERFEKT MONTIERT .....	22

# DEINE TÜRENWELT

## HEREINSPAZIERT & HERZLICH WILLKOMMEN BEI LEBO

### ÜBER 150 JAHRE ERFAHRUNG – UNSERE UNTERNEHMENSGESCHICHTE

#### Unsere Geschichte und Leidenschaft für Türen

Im Jahr 1871 begann unsere Reise in einer kleinen Schreinerei in Bocholt, NRW. Seitdem sind wir zu einem der führenden familiengeführten Türenhersteller weltweit geworden – geprägt von Tradition, Qualität und dem Ziel, für jeden die passende Tür anzufertigen.

Bei Lebo entdeckten wir früh unsere Leidenschaft für hochwertige Türen. Heute bieten wir nicht nur Weißlack-Türen, sondern auch besonders strapazierfähige Lösungen wie Durat®, Durat® Schichtstoff und Versio Innentüren. Diese zeichnen sich durch außergewöhnliche Widerstandsfähigkeit und Farbbeständigkeit aus, während ihre zeitlosen Designs jedem Raum Stil verleihen.

Hinter der Qualität unserer Türen stehen modernste Technik, das Know-how von 150 Mitarbeitern und unser Engagement für hochwertige Türelemente „Made in Germany“. Unsere Türen schaffen nicht nur Schutz, sondern bereichern Deine Wohnräume.

#### Warum Lebo?

- Fachkundige Beratung durch Lebo-Partner
- Langlebige Qualität „Made in Germany“
- Vielfältige Designs und moderne Oberflächen
- Passende Accessoires wie Bänder und Drücker

#### Auf Wunsch: zusätzliche Funktionen

Entdecke unser Vollsortiment, von Wohnungsabschlusstüren über platzsparende Schiebetüren bis hin zu modernen Glastüren. Mit Durat® und Versio bieten wir Dir besonders langlebige und stilvolle Lösungen, die höchste Ansprüche an Design und Qualität erfüllen. Gemeinsam gestalten wir die perfekte Tür für Dein Zuhause.

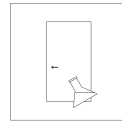


# OBERFLÄCHEN | EIGENSCHAFTEN



## DURAT®

Durat® ist eine besonders robuste Melaminharz-Oberfläche, die einiges aushält. Sie ist antistatisch, lichtecht, hitzebeständig und zudem kratz- sowie abriebfest. Im Vergleich zu geprüften CPL-Oberflächen anderer Türenhersteller ist Durat® durchschnittlich 48% stoßfester.



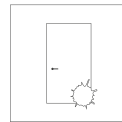
## CHEMIKALIENFEST

Unsere chemikalienfesten Oberflächen sind der unsichtbare Schutzschild in Deinem Raum. Sie trotzen Reinigungsmitteln und anderen chemischen Einflüssen, ohne dabei ihre makellose Oberfläche zu verlieren. So bleiben Deine Türen nicht nur länger schön, sondern bieten auch die Widerstandsfähigkeit, die Du in außergewöhnlichen Einsatzsituationen benötigst.



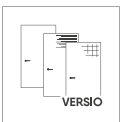
## DURAT® SCHICHTSTOFF

Die Durat® Schichtstoff-Oberfläche bringt echte HPL-Qualitäten mit. Sie erfüllt höchste Anforderungen an Abrieb-, Kratz- und Stoßfestigkeit und ist deshalb ideal für den Einsatz in anspruchsvollen Objekten geeignet.



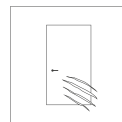
## FLECKENBESTÄNDIG

Unsere fleckenbeständigen Oberflächen sind die perfekte Wahl für Dein Zuhause oder Büro. Sie nehmen es mit einer Vielzahl Flecken auf – sei es durch kleine Missgeschicke oder alltägliche Gebrauchsspuren.



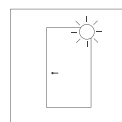
## VERSIO

Das Versio-Programm überzeugt als Alleskönner mit besonderen Features: Die ultramatte Variante bietet Anti-Fingerprint-Eigenschaften, die strukturierte Ausführung spielt mit Licht- und Schatteneffekten und die Oberfläche Versio Cotton like besticht durch eine feine, elegante Linienführung.



## KRATZ- UND ABRIEBFEST

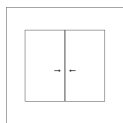
Unsere kratzfesten Oberflächen sind die unsichtbaren Helden in Deinem Zuhause oder an Deinem Arbeitsplatz. Egal, wie stark sie beansprucht werden – sie bleiben in Top-Zustand und halten den täglichen Herausforderungen stand. Ihre Widerstandsfähigkeit sorgt dafür, dass Du lange Freude an einer makellosen Oberfläche hast.



## LICHTBESTÄNDIG

Unsere lichtbeständigen Oberflächen trotzen den Herausforderungen von UV-Strahlung. Sie behalten ihre Farbe und Qualität, selbst nach langer Sonneneinstrahlung. So kannst Du sicher sein, dass Deine Türen auch bei direkter Sonneneinstrahlung ihren eleganten Look und ihre brillante Farbintensität lange Zeit bewahren.

# UPGRADES



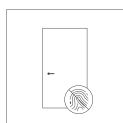
## 2-FLÜGELIG

Die perfekte Lösung für große Wandöffnungen. Die Doppelflügeltür verbindet Eleganz mit Funktionalität und wird zum echten Blickfang in jedem Zuhause.



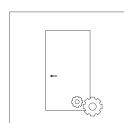
## MASSGEFRÄST

Unsere Innentüren mit individueller Maßfräsung bieten maßgeschneiderte Designs nach Wunsch. Ob Raumnummern, Logos, Texte oder Muster – die Fräsung ersetzt unschöne Schilder und Aufkleber. So entsteht eine stilvolle, einheitliche Optik, perfekt für Büros oder Hotels.



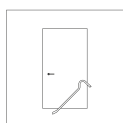
## ANTI-FINGERPRINT-BESCHICHTUNG

Eine Oberfläche mit Anti-Fingerprint-Beschichtung bleibt makellos – Fingerabdrücke sind hier kaum zu erkennen.



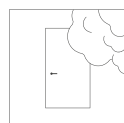
## MECHANISCHE BEANSPRUCHUNG

Die Funktionstüren von Lebo sind den höchsten mechanischen Belastungen gewachsen und in den Beanspruchungsgruppen S (Stark) und E (Extrem) erhältlich.



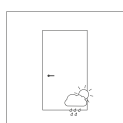
## EINBRUCHHEMMEND

Einbruchhemmende Türen bieten dank ihrer robusten Bauweise und spezieller Verriegelungssysteme zusätzlichen Schutz vor Einbruch, Diebstahl und Vandalismus und geben Dir ein sicheres Gefühl in Deinem Zuhause.



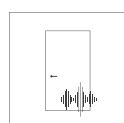
## RAUCHSCHUTZ

Rauchschutztüren verhindern im Brandfall die Ausbreitung gefährlicher Rauchgase. Sie werden stets als komplettes Element geliefert und erfüllen die Anforderungen der DIN 18095.



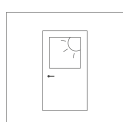
## KLIMASCHUTZ

Türen mit Klimaklasse sind darauf ausgelegt, Temperatur- und Feuchtigkeitsunterschiede zwischen unterschiedlich genutzten Räumen auszugleichen. Sie erfüllen die strengen Standards des RAL-Güteinstituts für Innentüren und trotzen extremen Bedingungen.



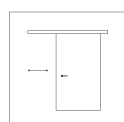
## SCHALLSCHUTZ

Schallschutz gehört zu den meistgefragten Funktionen bei Türen. Besonders in Wohn- oder Arbeitsbereichen, die von Lärm umgeben sind, sorgen Schallschutztüren für die nötige Ruhe und Entspannung.



## LICHTAUSSCHNITT

Glas eröffnet zahlreiche Gestaltungsmöglichkeiten und bietet vielseitige Einsatzoptionen. Innentüren mit Glaselementen bringen zusätzliches Licht in Deine Wohnräume und schaffen eine hellere, einladende Atmosphäre.



## SCHIEBETÜR

Schiebetüren sind platzsparend und ideal für moderne Raumkonzepte. Ob in oder vor der Wand laufend – sie ermöglichen flexible Raumtrennung, barrierefreien Zugang und ein elegantes Design. Besonders in kleinen Räumen schaffen sie mehr Bewegungsfreiheit und Komfort.



# DURAT®

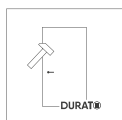
## HOCHWERTIG UND ROBUST

Durat® Türen sind äußerst strapazierfähig und bieten langlebige Qualität, selbst bei gelegentlich höherer mechanischer Belastung. Dank ihrer hochwertigen Dekore und Farbbeständigkeit bleibt die Optik über Jahre hinweg ansprechend.

Mit Durat® Türen kannst Du sicher sein, dass sie nicht nur durch ihr Aussehen überzeugen, sondern auch praktisch sind.


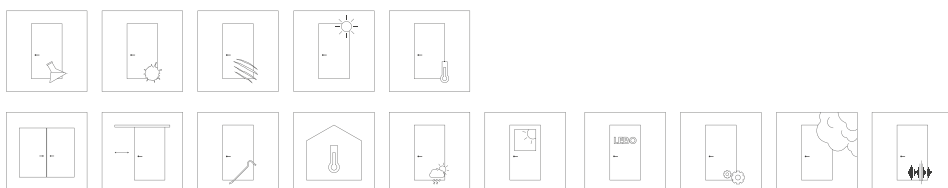
Vorteile:

- Hygienisch und leicht zu pflegen
- Hitzebeständig sowie hoch kratz- und abriebfest
- Widerstandsfähig gegenüber haushaltsüblichen Flüssigkeiten und Pasten



Im Durchschnitt 48% stoßfester als geprüfte CPL-Oberflächen namhafter Türenhersteller.

### Eigenschaften | Upgrades



#### Oberflächen



Durat®

#### Türfalz



Gefälzt mit eckigen Kanten



Gefälzt mit runden Kanten



Stumpf

↑ Detail Durat® Eiche lasiert L-Struktur quer

← Durat® Nordische Wildeiche quer Struktur, Eurodrücker Pro, Rosette rund, Edelstahl matt, BB

# MODELLÜBERSICHT DURAT®



Durat® Weißlack Dekor  
(ähnl. RAL 9016)



Durat® Weißlack Dekor  
(ähnl. RAL 9010)



Durat® Weisslack Dekor  
Bütte



Durat® Pino Weiß L-Struktur



Durat® Pino Weiß quer  
L-Struktur



Durat® Eiche Weiss  
Feinstruktur



Durat® Lärche lasiert  
L-Struktur





Durat® Lärche Natur  
L-Struktur



Durat® Lärche Natur quer  
L-Struktur



Durat® Eiche Grau Struktur



Durat® Eiche Grau quer  
Struktur



Durat® Eiche lasiert  
L-Struktur



Durat® Eiche lasiert quer  
L-Struktur




Durat® Nordische Wildeiche  
Struktur



Durat® Nordische Wildeiche  
quer Struktur


# MODELLÜBERSICHT DURAT®



Durat® Sandeiche Struktur



Durat® Sandeiche quer Struktur




Durat® Asteiche Struktur



Durat® Asteiche quer Struktur



Durat® Buche



Durat® Allgäueiche Struktur



Durat® Allgäueiche quer Struktur



Durat® Grau  
(ähnl. RAL 7035)



Durat® Hygge Grau



Durat® Eiche Schwarz  
Feinstruktur



# DURAT®

# SCHICHTSTOFF



## LANGLEBIGER SCHUTZ FÜR OBJEKTÜREN

Der robuste Durat® Schichtstoff besticht durch seine hohe Stoß- und Kratzfestigkeit, ähnlich einer HPL Oberfläche. Diese Oberfläche erfüllt die höchsten Anforderungen in Bezug auf Abrieb, Kratzer und Stöße und ist daher ideal für den Einsatz in anspruchsvollen Bereichen wie Restaurants, Hotels oder Großraumbüros geeignet.

Vorteile:

- Hohe Beständigkeit gegen Abrieb, Kratzer und Stöße
- Kostengünstiger im Vergleich zu 0,8 mm HPL-Innentüren
- Geprüft nach DIN EN 438-2 und klassifiziert nach DIN EN 438-3

### Eigenschaften | Upgrades



### Oberflächen



Durat® Schichtstoff

### Türfalz



Gefälzt mit  
eckigen Kanten



Stumpf




Postforming Kante


↑ Durat® Schichtstoff Weißlack Dekor (ähnl. RAL 9016), Eurodrücker Pro, Rosette rund, Schwarz matt, BB

← Durat® Schichtstoff Weißlack Dekor (ähnl. RAL 9016), Eurodrücker Pro, Rosette rund, Edelstahl matt, UV

# MODELLÜBERSICHT DURAT® SCHICHTSTOFF



Durat® Schichtstoff Ansicht glatt



Durat® Schichtstoff Ansicht Perlstruktur



Durat® Schichtstoff Weißlack Dekor (ähnl. RAL 9016)



Durat® Schichtstoff Weißlack Dekor (ähnl. RAL 9016) Perlstruktur



Durat® Schichtstoff Hygge Grau



Durat® Schichtstoff Hygge Grau Perlstruktur



Durat® Schichtstoff Grau (ähnl. RAL 7035)



Durat® Schichtstoff Grau (ähnl. RAL 7035) Perlstruktur

# WAS MACHT DURAT® SCHICHTSTOFF SO BESONDERS?



Unsere Innentüren tragen das Prüfzeugnis eines unabhängigen Instituts – ein Zeichen für geprüfte Beständigkeit und Langlebigkeit.

### Ihre Vorteile auf einen Blick:

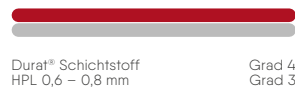
- Widerstandsfähige Oberfläche – bewahrt auch bei täglicher Beanspruchung ihre Schönheit
- Hohe Stoß- und Kratzfestigkeit – für sorgenfreien Alltag
- Hitzebeständig und formstabil – auch bei Sonneneinstrahlung
- Pflegeleicht – dauerhaft makelloser Look

Verlassen Sie sich auf Qualität, die sichtbar bleibt – für ein stilvolles und langlebiges Zuhause.

Hier findest Du das  
Zertifikat für Türen



Hier findest Du das  
Zertifikat für Zargen



### Durat® Schichtstoff im Vergleich

Bei der Klassifizierung nach DIN EN 438-3 für Nutzungsbereiche von Innentüren steht Durat® Schichtstoff 0,8 mm HPL Oberflächen in nichts nach. Sie erreicht Kratzfestigkeit Grad 4.



## DURAT® SCHICHTSTOFF ZARGE

HARMONISCHE OPTIK OHNE FUGEN

Unser Durat® Schichtstoff-Sortiment wächst! Unsere Durat® Schichtstofftür ist nun auch mit einer passenden Holz- oder Metallzarge in der gleichen Oberfläche kombinierbar. Das Besondere: Die fugenlose Optik sorgt für ein harmonisches Gesamtbild und hebt sich deutlich von herkömmlichen Zargen ab.





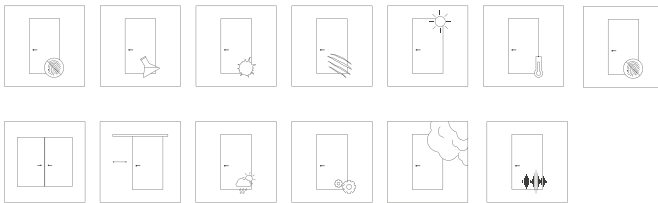
# VERSIO

## BYE-BYE FINGERABDRÜCKE

Beinahe ein Alleskönner! Die Ultramatt-Version ist wie ein Bodyguard gegen Fingerabdrücke und verleiht Deinem Raum sofort Klasse. Die strukturierte Variante erzeugt spannende Licht- und Schatteneffekte und verleiht dem Raum eine moderne Note. Die Cotton-like-Oberfläche bietet einen angenehmen, sanften Touch. Alle Versionen sind extrem pflegeleicht, hochwertig und robust. Also, worauf wartest Du noch? Gönn Deinem Zuhause das Upgrade!

- Verschiedene Oberflächenoptionen
- Pflegeleicht und robust

### Eigenschaften | Upgrades



↑ Versio Ultramatt Taupe / Versio Cotton like Taupe / Versio Strukturiert Taupe

← Versio Ultramatt Taupe, Eurodrücker Pro, Rosette rund, Edelstahl matt, BB

### Oberflächen



Versio

### Türfalz



Gefälzt mit eckigen Kanten




Gefälzt mit runden Kanten




Stumpf


## MODELLÜBERSICHT VERSIO



Versio Ultramatt Weiß  
(ähnl. RAL 9016)



Versio Cotton like Weiß  
(ähnl. RAL 9016)



Versio Strukturiert Weiß  
(ähnl. RAL 9016)




Versio Ultramatt  
Hygge Grau



Versio Cotton like  
Hygge Grau



Versio Strukturiert  
Hygge Grau



Versio Ultramatt Taupe




Versio Cotton like Taupe



Versio Strukturiert Taupe



Versio Ultramatt Anthrazit  
(ähnl. RAL 7016)




Versio Cotton like  
Anthrazit (ähnl. RAL 7016)



Versio Strukturiert  
Anthrazit (ähnl. RAL 7016)



Versio Ultramatt Schwarz  
(ähnl. RAL 9005)

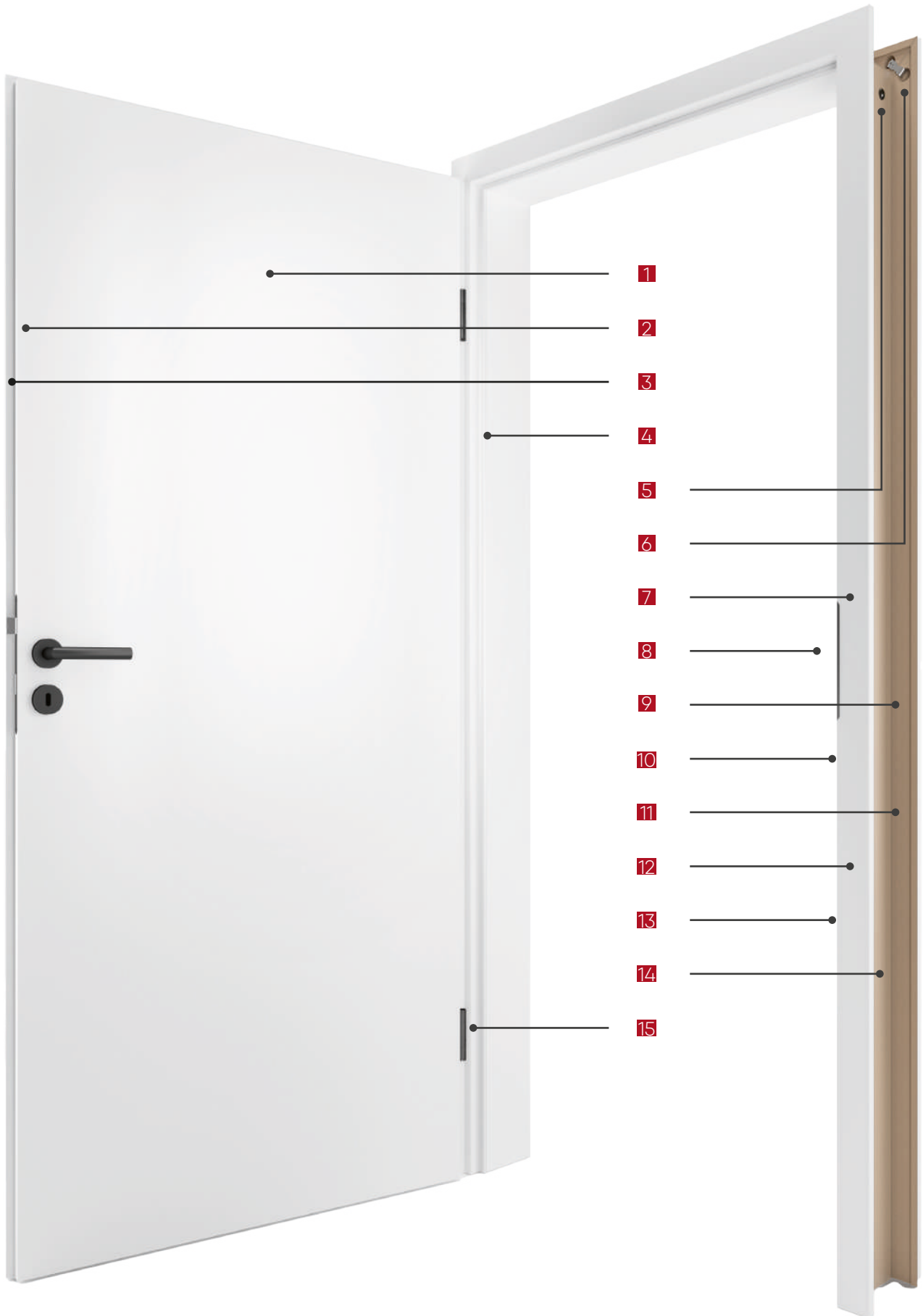


Versio Cotton like  
Schwarz (ähnl. RAL 9005)



Versio Strukturiert Schwarz  
(ähnl. RAL 9005)

# PERFEKTER STANDARD




**01 DURAT® Oberfläche**

Durchschnittlich 48 % stoßfester als geprüfte CPL-Oberflächen namhafter Hersteller. Sehr robust und hoch strapazierfähig.

**02 Rahmenkonstruktion**

Hohe Stabilität durch eine 70 mm Rahmenkonstruktion.

**03 4-ProtectKante**

3-seitiger Kantenschutz in 0,8 mm ABS bei allen Unidekoren in eckiger Ausführung, hohe Schlag-, Abrieb- und Kratzfestigkeit. Nahezu fugenloser Kantenabschluss.

**04 Dichtung**

Dauerhaft leises Schließen und gute Dichtungseigenschaften durch Mehrkammer-Aufbau des Dichtungsprofils. Optimale Überdeckung im Dichtungsbereich durch 13,5 mm Falzbreite.

**05 Schraubverbinder**

Nahezu fugenlose Bekleidungsgehung durch gut justierbare Vollmetall-Schraubverbinder mit direkter Druckverteilung auf die Verbindungsflächen. Keine sichtbaren Bohrlöcher in der Bekleidung.

**06 Eckverbinder**

Gut justierbare und stabile Eckverbindung mit Schrauben und farbigen Futterverbindern. Hohe Standfestigkeit der Eckverbindung direkt nach dem Zargenzusammenbau.

**07 Bekleidung**

Bekleidungsbreiten im Standard 60 mm, dekorabhängig in 70 mm, 80 mm und 100 mm.

**08 Schließblech**

Mehr Sicherheit durch zusätzlich rückseitige Verschraubung des Schließblechs.

**09 Futterbrett**

Hohe Stabilität und kein Verwinden der Zarge durch 25 mm starkes Futterbrett.

**10 r3Kante**

Optimaler 3 mm Kantenradius ohne störende Materialabschlüsse durch modernste Fertigungstechnik.

**11 MDF**

Ebenmäßige Kantenrundung ohne Abzeichnung von Spänen durch hochwertiges MDF-Bekleidungsmaterial.

**12 Wandabkantung**


Dezente Wandabkantung im Standard in 16 mm. Optional in 23 mm erhältlich.

**13 Zargenverstellbereich**

Der zu verstellende Bereich der Wandstärke liegt zwischen -5 mm und +15 mm. Ausführliche Informationen findest du im HUGA Planungshandbuch.

**14 Feuchtigkeitssperre**

Rückseitige Melaminharzbeschichtung des Futterbretts verhindert die Feuchtigkeitsaufnahme aus der Wand.

**15 Hybridbandtasche**

Hybridbandtasche mit starker Metall-Grundplatte und Kunststoffführungen durch die Bekleidung. 80 kg Tragkraft und bei Verschraubung mit der Wand Erreichung der Beanspruchungsklasse S. Optimale Kraftübertragung beim Fixieren der Rahmenteile durch TORX 25-Feststellschraube.



N

Form


# PERFEKT MONTIERT

## Besser einbauen

Unsere Zargen zeichnen sich durch einen hochwertigen Materialeinsatz, moderne Fertigungstechniken und montagefreundliche Konstruktionsdetails aus. Die gut durchdachten Verbindungstechniken, wie zum Beispiel die Schraub- und Eckverbinder, sorgen für eine nahezu fugenlose Bekleidungsgehung. Die Zargen sind schnell und einfach zu montieren.



Montagefreundliche Zarge



Verpackung mit Aufreißfaden



LuxProtect  
Lichtdichte Dichtung

Wir beraten Sie gerne:

## Weitere Inspiration gesucht?

Ein Blick in den Gesamtkatalog Innentüren lohnt sich!



# LEBOdoors®

 Lebo GmbH  
Händelstraße 15  
46395 Bocholt | Germany  
 Tel: +49(0)2871 95 03-0  
 mail@lebo.de  
 [www.lebo.de](http://www.lebo.de)



instagram



facebook